

TÔ NA REDE

Atenção Responsáveis pela realização do teste “Tô na Rede/ Webconferência”, o Boletim Informativo nº 4, contém todas as instruções e procedimentos necessários para a realização dos testes.

1. Visitem o *hotsite* <http://www.escoladeformacao.sp.gov.br/tonarede>
2. Confiram seus dados nesta [LISTA](#))
3. Leiam atentamente todas as orientações
4. Em caso de dúvidas Ligue para Emilia - PCNP Tecnologia - 3772-2787

PORTAL: [ACESSE AQUI](#)



SECRETARIA DA EDUCAÇÃO DO ESTADO DE SÃO PAULO

INÍCIO

A REDE

TÔ NA REDE

COMO SE CONECTAR

VAMOS TESTAR?

EXTRA, EXTRA!

TEM ALGUMA DÚVIDA?

rede
|ê/

antivo feminino

1. Conjunto de pontos que se comunicam entre si, de pessoas ou organizações que trabalham em conexão, com um objetivo comum;
2. Instituições educacionais que oferecem ensino à população.

TÔ NA REDE

INÍCIO

A REDE

COMO SE CONECTAR

VAMOS TESTAR?

EXTRA, EXTRA!

TEM ALGUMA DÚVIDA?

Como se conectar

Como se conectar?

Qual equipamento e/ou qual configuração a unidade escolar precisa ter para entrar para o “Tô na Rede”?

- Microcomputador ou notebook com acesso à Internet banda larga (Intragov);
- Equipamento que disponha de câmera e microfone (assim, os participantes poderão participar com áudio e vídeo nos momentos de interação. Caso neste momento a unidade escolar não dispuser de um microcomputador ou um notebook com câmera e/ou microfone, a interação durante as webconferências poderá ser realizada via chat).
- Navegadores/browsers compatíveis, em ordem de recomendação:
 1. Google Chrome;
 2. Microsoft Internet Explorer 8 ou superior;
 3. Mozilla Firefox.



Como preparar o equipamento para a utilização da webconferência?

Siga o passo-a-passo disponível abaixo que é fundamental para a realização de webconferências junto ao equipamento definido pela unidade escolar!

É uma orientação para o preparo prévio do microcomputador ou do notebook para acesso à solução de webconferência adotada para o “Tô na Rede”. Será realizado um diagnóstico automático para indicar se o equipamento da unidade escolar estará apto para o uso desta ferramenta solicitando, assim, a instalação de um plug-in, que permitirá o uso do recurso.

Diagnóstico





TÔ NA REDE

[INÍCIO](#)[A REDE](#)[COMO SE CONECTAR](#)[VAMOS TESTAR?](#)[EXTRA, EXTRA!](#)[TEM ALGUMA DÚVIDA?](#)

Vamos testar?

Vamos testar?

Para garantir o acesso das unidades escolares ao "Tô na Rede" por meio de uso de webconferência, teremos as seguintes etapas:

1. INDICAÇÃO PELA DIRETORIA DE ENSINO DE UM RESPONSÁVEL POR UNIDADE ESCOLAR PARA REALIZAÇÃO DOS TESTES: de 17 a 24/02/2017. **Concluída!**
2. COMO SE CONECTAR - PREPARAÇÃO PARA A REALIZAÇÃO DO TESTE AO VIVO:
 - i. **A partir de 2 de março** até a data de realização do teste;
 - ii. **Clique aqui** para realizar o passo a passo para instalação prévia de plug-in de uso da solução de webconferência;
 - iii. Pré-requisito para o teste: este preparo deve ser feito **antes da realização do teste ao vivo!**

- Etapa 1 já realizada;
- Etapa 2 já foi mencionada na página anterior;
- Finalizada a Etapa 2, vamos para a Etapa 3

3. PREENCHIMENTO DE LEVANTAMENTO TÉCNICO-OPERACIONAL:


- i. **A partir de 3 de março** até a data de realização do teste;
- ii. Pré-requisito para o teste: pesquisa a ser respondida pela unidade escolar **antes da realização do teste ao vivo!**

LEVANTAMENTO



AGENDA DE TESTES





Gestão de Pesquisa



Gestão de Pesquisas - Google Chrome

ⓘ Não seguro | www.escoladeformacao.sp.gov.br

Atenção

Caso a pesquisa exija como identificação o código CIE de sua escola no 'Login', esse código deve ser digitado com **seis** dígitos complementado com zeros à esquerda.

Por exemplo,

- o código CIE 22 deve ser informado como 000032
- o código CIE 6324 deve ser informado como 006324

Login:

Senha:

Confirmar Cancelar

- Clique na opção do meio “IDENTIFICAÇÃO POR LOGIN E SENHA);
- LOGIN: Código CIE com 6 dígitos;
- SENHA: Repete o mesmo código CIE.



Nome: AUDA MALTA PROFA



NÃO RESPONDIDAS

Levantamento da infraestrutura nas unidades escolares para a ação "Tô na Rede"




CONSULTA

A Escola de Formação e Aperfeiçoamento dos Professores "Paulo Renato Costa Souza" Quer Saber - Kit

Necessidade de reposição de Mobiliário – Conjunto de Alunos - Ano letivo de 2017 – Unidade Escolar


- Verifique se aparece o nome da sua ESCOLA;
- Confira a relação NÃO RESPONDIDAS;
- Clique em "Levantamento da infraestrutura nas unidades escolares para a ação "Tô na Rede".



TÔ NA REDE

ETAPA

4



INÍCIO

A REDE

COMO SE CONECTAR

VAMOS TESTAR?

EXTRA, EXTRA!

TEM ALGUMA DÚVIDA?

Vamos testar?

4. TESTE AO VIVO JUNTO ÀS UNIDADES ESCOLARES:


- i. **De 6 a 21/03/2017 em data pré-definida na "Agenda de testes";**
- ii. Clique no botão ao lado "Agenda de testes" e verifique a data e a hora de realização do teste de sua unidade escolar;
- iii. **Certifique-se de ter realizado as etapas 2 e 3 anteriormente ao teste!**
- iv. Com 15 minutos de antecedência da hora definida para o teste de sua UE, acesse o link informado na "Agenda de testes" na coluna "URL para realização dos testes";
- v. Ao acessar a url do teste, selecione a opção "Entrar como convidado" e identifique-se com o "Nome da unidade escolar".

LEVANTAMENTO



AGENDA DE TESTES





Tô na Rede Agenda de testes junto às unidades escolares



Busca

Pesquisa

Diretoria de Ensino: Escola:


Resultado

Diretoria de Ensino	Nome da escola	Código ESC	Data de realização do teste	Hora de realização do teste	Responsável pelo teste (conforme indicação de DE)	URL para realização do teste	Situação
DE Tupã	AUDA MALTA PROFA	34548	16/03/2017	11:00	JOSÉ PINTO DE MIRANDA FILHO	http://connect.vanzolinigte.org.br/efap9/	Agendado



TÔ NA REDE

ETAPA 4



INÍCIO

A REDE

COMO SE CONECTAR

VAMOS TESTAR?

EXTRA, EXTRA!

TEM ALGUMA DÚVIDA?

Vamos testar?

- A Etapa 4, SOMENTE poderá ser realizada depois de finalizarem as Etapas 2 e 3, mesmo que apareçam na AGENDA DE TESTE;
- No dia e horário preestabelecidos, ligar computador com antecedência de 15 minutos (verificar áudio/vídeo/internet explorer) e acessar o link informado na AGENDA DE TESTES – Opção “entrar como convidado, digitando o nome da escola (EE Auda Malta);
- Na sequência receberão informações procedimentais “ao vivo e em cores”.

LEVANTAMENTO



AGENDA DE TESTES

